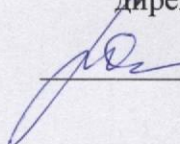


Управление образования администрации Ильинского муниципального района
МБОУ «Чёрмозская средняя общеобразовательная школа им. В. Ершова»


«Согласовано»

Заместитель
директора по УВР



/О. Б. Романова/
Ф.И.О.

«Утверждено»

Руководитель МБОУ
«ЧСОШ им. В. Ершова»


/И. Н. Петрова/
Ф.И.О.

Приказ № 66/1 о/д от 31.08.2018



Рассмотрено на заседании МС№ 1 от 29.08.2018

Рабочая программа по учебному предмету

«Физика»

10 класс

Учитель математики и физики
Гришко Л. П.

Рабочая программа и календарно-тематическое планирование

учебного материала по физике для 10 класса (2 ч. в неделю)

(базовый уровень)

к учебнику «Физика», 10 класс.

Г.Я. Мякишев, Б.Б. Буховцев, Н.Н. Сотский; под ред Н.А. Парфентьевой - М.: Просвещение, 2014.

(учебник для общеобразовательных организаций).

2018-2019 учебный год

Составитель:

Гришко Л.П.

Пояснительная записка

Программа составлена в соответствии с Федеральным компонентом государственного стандарта основного общего образования по физике (приказ Минобрнауки России от 05.03.2004 №1089 «Об утверждении Федерального компонента государственных образовательных стандартов начального общего, основного общего и среднего (полного) общего образования»).

Изучение физики на базовом уровне направлено на достижение следующих **целей**:

- формирование у обучающихся умения видеть и понимать ценность образования, значимость физического знания для каждого человека; умений различать факты и оценки, сравнивать оценочные выводы, видеть их связь с критериями оценок и связь критериев с определенной системой ценностей, формулировать и обосновывать собственную позицию;
- формирование у обучающихся целостного представления о мире и роли физики в создании современной естественно-научной картины мира; умения объяснять объекты и процессы окружающей действительности – природной, социальной, культурной, технической среды, используя для этого физические знания;
- приобретение обучающимися опыта разнообразной деятельности, опыта познания и самопознания; ключевых навыков (ключевых компетентностей), имеющих универсальное значение для различных видов деятельности, - навыков решения проблем, принятия решений, поиска, анализа и обработки информации, коммуникативных навыков, навыков измерений, навыков сотрудничества, эффективного и безопасного использования различных технических устройств;
- овладение системой научных знаний о физических свойствах окружающего мира, об основных физических законах и о способах их использования в практической жизни.

Рабочая программа по физике для 10 класса (базовый уровень) составлена на основе:

- Авторских программ Г.Я. Мякишева (Сборник программ для общеобразовательных учреждений: Физика. 10 – 11 кл. /Н.Н. Тулькибаева, А.Э. Пушкарев. – М.: Просвещение, 2006 год) – М.: МЦ ВОУО ДО, 2012. – 120 с. ISBN 978-5-905442-05-6
- Авторских программ Г.Я. Мякишева и др./ Рабочие программы по физике.7-11 классы / Под ред. М.Л. Корневич. – М.: ИЛЕКСА, 2012.
- Поурочное планирование по физике: 10-11 кл. (базовый уровень) на основе авторской программы Г.Я. Мякишева и др.: пособие для учителей общеобразоват. организаций / В.Ф. Шилов. – М.: Просвещение, 2013.

Рабочая программа рассчитана на 68 часов, по 2 часа в неделю. По программе за год учащиеся должны выполнить 4 контрольные работы и 4 лабораторные работы.

Изучение курса физики в 10 классе структурировано на основе физических теорий следующим образом: механика, молекулярная физика, электродинамика. Ознакомление учащихся с разделом «Физика и методы научного познания» предполагается проводить при изучении всех разделов курса.

Программой предусмотрено изучение разделов:

1.	Физика и методы научного познания	1 час
2.	Механика	24 часа
2.1.	Кинематика	9 часов
2.2.	Динамика	8 часов
2.3.	Законы сохранения	7 часов
3.	Молекулярная физика. Термодинамика	20 часов
3.1.	Основы молекулярно-кинетической теории	6 часов
3.2.	Температура. Энергия теплового движения молекул	2 часа
3.3.	Уравнение состояния идеального газа. Газовые законы	2 часа
3.4.	Взаимные превращения жидкостей и газов. Твердые тела	3 часа
3.5.	Основы термодинамики	7 часов
4.	Основы электродинамики	22 часа
4.1.	Электростатика	9 часов
4.2.	Законы постоянного тока	8 часов
4.3.	Электрический ток в различных средах	5 часов
5.	Резерв	1 час

Основное содержание программы

Научный метод познания природы

Физика – фундаментальная наука о природе. Научный метод познания.

Методы научного исследования физических явлений. Эксперимент и теория в процессе познания природы. Погрешности измерения физических величин. Научные гипотезы. Модели физических явлений. Физические законы и теории. Границы применимости физических законов. Физическая картина мира. Открытия в физике – основа прогресса в технике и технологии производства.

Механика

Системы отсчета. Скалярные и векторные физические величины. Механическое движение и его виды. Относительность механического движения. Мгновенная скорость. Ускорение. Равноускоренное движение. Движение по окружности с постоянной по модулю скоростью. Принцип относительности Галилея.

Масса и сила. Законы динамики. Способы измерения сил. Инерциальные системы отсчета. Закон всемирного тяготения. Закон сохранения импульса. Кинетическая энергия и работа. Потенциальная энергия тела в гравитационном поле. Потенциальная энергия упруго деформированного тела. Закон сохранения механической энергии.

Демонстрации

1. Зависимость траектории от выбора отсчета.
2. Падение тел в воздухе и в вакууме.
3. Явление инерции.
4. Измерение сил.
5. Сложение сил.
6. Зависимость силы упругости от деформации.
7. Реактивное движение.
8. Переход потенциальной энергии в кинетическую и обратно.

Лабораторные работы

Изучение закона сохранения механической энергии.

Молекулярная физика

Молекулярно – кинетическая теория строения вещества и ее экспериментальные основания.

Абсолютная температура. Уравнение состояния идеального газа.

Связь средней кинетической энергии теплового движения молекул с абсолютной температурой.

Строение жидкостей и твердых тел.

Внутренняя энергия. Работа и теплопередача как способы изменения внутренней энергии. Первый закон термодинамики. Принципы действия тепловых машин. Проблемы теплоэнергетики и охрана окружающей среды.

Демонстрации

1. Механическая модель броуновского движения.
2. Изменение давления газа с изменением температуры при постоянном объеме.
3. Изменение объема газа с изменением температуры при постоянном давлении.
4. Изменение объема газа с изменением давления при постоянной температуре.
5. Устройство гигрометра и психрометра.
6. Кристаллические и аморфные тела.
7. Модели тепловых двигателей.

Лабораторные работы

Опытная проверка закона Гей-Люссака.

Электродинамика

Элементарный электрический заряд. Закон сохранения электрического заряда. Закон Кулона. Электрическое поле. Разность потенциалов. Источники постоянного тока. Электродвижущая сила. Закон Ома для полной электрической цепи. Электрический ток в металлах, электролитах, газах и вакууме. Полупроводники.

Демонстрации

1. Электризация тел.
2. Электромметр.
3. Энергия заряженного конденсатора.
4. Электроизмерительные приборы.

Лабораторные работы

1. Изучение последовательного и параллельного соединения проводников.
2. Измерение ЭДС и внутреннего сопротивления источника тока.

Экспериментальная физика

Опыты, иллюстрирующие изучаемые явления.

Требования к уровню подготовки обучаемых 10 класса

В результате изучения физики в 10 классе ученик должен:

знать/понимать

- **смысл понятий:** физическое явление, физическая величина, модель, гипотеза, физический закон, теория, принцип, постулат, пространство, время, вещество, взаимодействие, инерциальная система отсчета, материальная точка, идеальный газ, электромагнитное поле;
- **смысл физических величин:** путь, перемещение, скорость, ускорение, масса, плотность, сила, давление, импульс, работа, мощность, кинетическая энергия, потенциальная энергия, коэффициент полезного действия, момент силы, период, частота, амплитуда колебаний, длина волны, внутренняя энергия, удельная теплота парообразования, удельная теплота плавления, удельная теплота сгорания, температура, абсолютная температура, средняя кинетическая энергия частиц вещества, количество теплоты, удельная теплоемкость, влажность воздуха, электрический заряд, сила электрического тока, электрическое напряжение, электрическое сопротивление, работа и мощность электрического тока, напряженность электрического поля, разность потенциалов, емкость, энергия электрического поля, электродвижущая сила;
- **смысл физических законов, принципов, постулатов:** принципы суперпозиции и относительности, закон Паскаля, закон Архимеда, законы динамики Ньютона, закон всемирного тяготения, закон сохранения импульса и механической энергии, закон сохранения энергии в тепловых процессах, закон термодинамики, закон сохранения электрического заряда, закон Ома для участка электрической цепи, закон Джоуля – Ленца, закон Гука, основное уравнение кинетической теории газов, уравнение состояния идеального газа, закон Кулона, закон Ома для полной цепи; основные положения изучаемых физических теорий и их роль в формировании научного мировоззрения;

уметь

- **описывать и объяснять:**
 - физические явления:** равномерное прямолинейное движение, равноускоренное прямолинейное движение, передачу давления жидкостями и газами, плавание тел, диффузию, теплопроводность, конвекцию, излучение, испарение, конденсацию, кипение, плавление, кристаллизацию, электризацию тел, взаимодействие электрических зарядов, тепловое действие тока;
 - физические явления и свойства тел:** движение небесных тел и искусственных спутников Земли; свойства газов, жидкостей и твердых тел;
 - результаты экспериментов:** независимость ускорения свободного падения от массы падающего тела; нагревание газа при его быстром сжатии и охлаждение при быстром расширении; повышение давления газа при его нагревании в закрытом сосуде; броуновское движение; электризацию тел при их контакте; зависимость сопротивления полупроводников от температуры и освещения;
 - описывать** фундаментальные опыты, оказавшие существенное влияние на развитие физики;
- **приводить примеры** практического применения физических знаний законов механики, термодинамики и электродинамики в энергетике;
- **определять характер** физического процесса по графику, таблице, формуле;
- **отличать** гипотезы от научных теорий; делать выводы на основе экспериментальных данных; приводить примеры, показывающие, что наблюдения и эксперимент являются основой для выдвижения гипотез и теорий, позволяют проверить

истинность теоретических выводов; физическая теория дает возможность объяснять известные явления природы и научные факты, предсказывать еще неизвестные явления;

- **приводить примеры** опытов, иллюстрирующих, что наблюдения и эксперимент служат основой для выдвижения гипотез и построения научных теорий; эксперимент позволяет проверить истинность теоретических выводов; физическая теория дает возможность объяснять явления природы и научные факты; физическая теория позволяет предсказывать еще неизвестные явления и их особенности; при объяснении природных явлений используются физические модели; один и тот же природный объект или явление можно исследовать на основе использования разных моделей; законы физики и физические теории имеют свои определенные границы применимости;
- **измерять** расстояние, промежутки времени, массу, силу, давление, температуру, влажность воздуха, силу тока, напряжение, электрическое сопротивление, работу и мощность электрического тока; скорость, ускорение свободного падения; плотность вещества, работу, мощность, энергию, коэффициент трения скольжения, удельную теплоемкость вещества, удельную теплоту плавления льда, ЭДС и внутреннее сопротивление источника тока; представлять результаты измерений с учетом их погрешностей;
- **применять** полученные знания для решения физических задач;

использовать приобретенные знания и умения в практической деятельности и повседневной жизни для:

- обеспечения безопасности жизнедеятельности в процессе использования транспортных средств, бытовых электроприборов, оценки влияния на организм человека и другие организмы загрязнения окружающей среды; рационального природопользования и охраны окружающей среды;
- определения собственной позиции по отношению к экологическим проблемам и поведению в природной среде.

Результаты освоения курса физики

Личностные результаты:

- в ценностно-ориентационной сфере – чувство гордости за российскую физическую науку, гуманизм, положительное отношение к труду, целеустремленность;
- в трудовой сфере – готовность к осознанному выбору дальнейшей образовательной траектории;
- в познавательной (когнитивной, интеллектуальной) сфере – умение управлять своей познавательной деятельностью.

Метапредметные результаты:

- использование умений и навыков различных видов познавательной деятельности, применение основных методов познания (системно-информационный анализ, моделирование и т.д.) для изучения различных сторон окружающей действительности;
- использование основных интеллектуальных операций: формулирование гипотез, анализ и синтез, сравнение, обобщение, систематизация, выявление причинно-следственных связей, поиск аналогов;

- умение генерировать идеи и определять средства, необходимые для их реализации;
- умение определять цели и задачи деятельности, выбирать средства реализации целей и применять их на практике;
- использование различных источников для получения физической информации, понимание зависимости содержания и формы представления информации от целей коммуникации и адресата.

Предметные результаты (на базовом уровне):

1) в познавательной сфере:

- давать определения изученным понятиям;
- называть основные положения изученных теорий и гипотез;
- описывать демонстрационные и самостоятельно проведенные эксперименты, используя для этого естественный (русский, родной) язык и язык физики;
- классифицировать изученные объекты и явления;
- делать выводы и умозаключения из наблюдений, изученных физических закономерностей, прогнозировать возможные результаты;
- структурировать изученный материал;
- интерпретировать физическую информацию, полученную из других источников;
- применять приобретенные знания по физике для решения практических задач, встречающихся в повседневной жизни, для безопасного использования бытовых технических устройств, рационального природопользования и охраны окружающей среды;

2) в ценностно-ориентационной сфере – анализировать и оценивать последствия для окружающей среды бытовой и производственной деятельности человека, связанной с использованием физических процессов;

3) в трудовой сфере – проводить физический эксперимент;

4) в сфере физической культуры – оказывать первую помощь при травмах, связанных с лабораторным оборудованием и бытовыми техническими устройствами.

**Календарно-тематическое планирование
Физика. 10 класс (68 часов, 2 часа в неделю)**

№ урока	Тема урока	Элементы содержания	Требования к уровню подготовки обучающихся	Основные виды деятельности ученика (на уровне учебных действий)	Вид контроля	Измерители	Дата проведения		Домашнее задание
							план	факт.	
1/1	Инструктаж по ТБ. Научный метод познания природы	Инструкция по ТБ в кабинете физики	Знать правила безопасности в кабинете физики Уметь их применять их во время учебного процесса	Выполнять требования безопасности в течение учебного процесса					
Тема 1. Механика (24 часа)									
1.1. Кинематика (9 часов)									
1/2	Механическое движение, виды движений, его характеристики.	Основная задача механики. Кинематика. Система отсчёта. Механическое движение, его виды и относительность.	Знать различные виды механического движения; знать/понимать смысл понятия «система отсчета», смысл физических величин: скорость, ускорение, масса.	Представлять механическое движение тела уравнениями зависимости координат и проекций скорости от времени. Представлять механическое движение тела графиками зависимости координат и проекций скорости от времени.	Фронтальный опрос.	Р. № 9, 10.			
2/3	Равномерное движение тел. Скорость. Уравнение равномерного движения. Решение задач.	Прямолинейное равномерное движение. Скорость равномерного движения. Путь, перемещение, координата при равномерном движении.	Знать физический смысл понятия скорости; законы равномерного прямолинейного движения.		Физический диктант.	Р. № 22, 23.			

				Определять координаты, пройденный путь, скорость и ускорение тела по уравнениям зависимости координат и проекций скорости от времени.					
3/4	Графики прямолинейного равномерного движения. Решение задач.	Графики зависимости скорости, перемещения и координаты от времени при равномерном движении. Связь между кинематическими величинами.	Уметь строить и читать графики равномерного прямолинейного движения.	Приобрести опыт работы в группе с выполнением различных социальных ролей.	Тест. Разбор типовых задач.	Р. № 23, 24.			
4/5	Скорость при неравномерном движении. Мгновенная скорость. Сложение скоростей.	Мгновенная скорость. Средняя скорость. Векторные величины и их проекции. Сложение скоростей.	Знать физический смысл понятия скорости; средней скорости, мгновенной скорости. Знать/понимать закон сложения скоростей. Уметь использовать закон сложения скоростей при решении задач.		Тест по формулам.	Р. № 51, 52.			
5/6	Прямолинейное равноускоренное движение.	Ускорение, единицы измерения. Скорость при прямолинейном равноускоренном движении.	Знать уравнения зависимости скорости от времени при прямолинейном равнопеременном движении. Уметь читать и анализировать графики зависимости скорости от времени, уметь составлять уравнения по приведенным графикам.		Решение задач.	Р. № 66, 67.			
6/7	Решение задач на движение с постоянным ускорением.	Ускорение. Уравнения скорости и перемещения при прямолинейном	Уметь решать задачи на определение скорости тела и его координаты в любой момент времени по						

		равноускоренном движении.	заданным начальным условиям.						
7/8	Движение тел. Поступательное движение. Материальная точка.	Движение тел. Абсолютно твердое тело. Поступательное движение тел. Материальная точка.	Знать/понимать смысл физических понятий: механическое движение, материальная точка, поступательное движение.		Решение качественных задач.	Р. № 1,4.			
8/9	Решение задач по теме «Кинематика».		Уметь решать задачи на определение скорости тела и его координаты в любой момент времени по заданным начальным условиям.						
9/10	Контрольная работа № 1 «Кинематика».		Уметь применять полученные знания при решении задач.		Контрольная работа.				
1.2. Динамика (8 часов)									
1/11	Взаимодействие тел в природе. Явление инерции. Инерциальная система отсчета. Первый закон Ньютона.	Что изучает динамика. Взаимодействие тел. История открытия I закона Ньютона. Закон инерции. Выбор системы отсчёта. Инерциальная система отсчета.	Знать/понимать смысл понятий «инерциальная и неинерциальная система отсчета». Знать/понимать смысл I закона Ньютона, границы его применимости: уметь применять I закон Ньютона к объяснению явлений и процессов в природе и технике.	Измерять массу тела.	Решение качественных задач.	Р. № 115, 116.			

2/12	Понятие силы как меры взаимодействия тел. Решение задач.	Взаимодействие. Сила. Принцип суперпозиции сил. Три вида сил в механике. Динамометр. Измерение сил. Инерция. Сложение сил.	Знать/понимать смысл понятий «взаимодействие», «инертность», «инерция». Знать/понимать смысл величин «сила», «ускорение». Уметь иллюстрировать точки приложения сил, их направление	Измерять силы взаимодействия тел. Вычислять значения сил по известным значениям масс взаимодействующих тел и их ускорений.	Групповая фронтальная работа.	Р. № 126.			
3/13	Второй закон Ньютона. Третий закон Ньютона.	Зависимость ускорения от действующей силы. Масса тела. II закон Ньютона. Принцип суперпозиции сил. Примеры применения II закона Ньютона. III закон Ньютона. Свойства тел, связанных третьим законом. Примеры проявления III закона в природе.	Знать/понимать смысл законов Ньютона, уметь применять их для объяснения механических явлений и процессов. Уметь находить равнодействующую нескольких сил. Приводить примеры опытов, иллюстрирующих границы применимости законов Ньютона.	Вычислять значения ускорений тел по известным значениям действующих сил и масс тел.	Решение задач.	Р. № 140, 141.			
4/14	Принцип относительности Галилея.	Принцип причинности в механике. Принцип относительности.	Знать/понимать смысл принципа относительности Галилея.		Тест.	Р. № 147, 148.			
5/15	Явление тяготения. Гравитационные силы.	Силы в природе. Принцип дальнего действия. Силы в механике.	Знать/понимать смысл понятий «гравитационные силы», «всемирное тяготение», «сила тяжести»; смысл	Применять закон всемирного тяготения при расчетах сил и ускорений	Тест.	Р. № 170, 171.			

		Сила всемирного тяготения.	величины «ускорение свободного падения». Уметь объяснять природу взаимодействия	взаимодействующих тел.					
6/16	Закон всемирного тяготения.	Закон всемирного тяготения. Гравитационная постоянная. Ускорение свободного падения, его зависимость от географической широты.	Знать историю открытия закона всемирного тяготения. Знать/понимать смысл величин «постоянная всемирного тяготения», «ускорение свободного падения». Знать/ понимать формулу для вычисления ускорения свободного падения на разных планетах и на разной высоте над поверхностью планеты.		Решение задач.	Р. № 177, 178.			
7/17	Первая космическая скорость. Вес тела. Невесомость и перегрузки.	Сила тяжести и ускорение свободного падения. Как может двигаться тело, если на него действует только сила тяжести? Движение по окружности. Первая и вторая космические скорости. Все тела. Чем отличается вес	Знать/понимать смысл физической величины «сила тяжести». Знать/понимать смысл физической величины «вес тела» и физических явлений невесомости и перегрузок.		Тест.	Р. № 189, 188.			

		от силы тяжести? Невесомость. Перегрузки.							
8/18	Силы упругости. Силы трения.	Электромагнитная природа сил упругости и трения. Сила упругости. Закон Гука. Сила трения. Трение покоя, трение движения. Коэффициент трения.	Знать/понимать смысл понятий «упругость», «деформация», «трение»; смысл величин «жесткость», «коэффициент трения»; закон Гука, законы трения. Уметь описывать и объяснять устройство и принцип действия динамометра, уметь опытным путем определять жесткость пружин и коэффициент трения.	Измерять силы взаимодействия тел. Вычислять значения сил и ускорений	Решение задач.	Р. № 162, 165, 249.			
1.3. Законы сохранения (7 часов)									
1/19	Импульс материальной точки. Закон сохранения импульса.	Передача движения от одного тела другому при взаимодействии. Импульс тела, импульс силы. Закон сохранения импульса.	Знать/понимать смысл величин «импульс тела», «импульс силы»; уметь вычислять изменение импульса тела в случае прямолинейного движения. Уметь вычислять изменение импульса тела при ударе о поверхность. Знать/понимать смысл закона сохранения импульса.	Применять закон сохранения импульса для вычисления изменений скоростей тел при их взаимодействиях.	Решение задач.	Р. № 324, 325.			

2/20	Реактивное движение. Решение задач (закон сохранения импульса).	Реактивное движение. Принцип действия ракеты. Освоение космоса. Решение задач.	Уметь приводить примеры практического использования закона сохранения импульса. Знать достижения отечественной космонавтики. Уметь применять знания на практике		Тест.	Р. № 394.			
3/21	Работа силы. Мощность. Механическая энергия тела: потенциальная и кинетическая.	Что такое механическая работа? Работа силы, направленной вдоль перемещения и под углом к перемещению тела. Мощность. Выражение мощности через силу и скорость.	Знать/понимать смысл физических величин «работа», «механическая энергия». Уметь вычислять работу, потенциальную и кинетическую энергию тела.	Вычислять работу сил и изменение кинетической энергии тела. Вычислять потенциальную энергию тел в гравитационном поле. Находить потенциальную энергию упруго деформированного тела по известной деформации и жесткости тела. Применять закон сохранения механической энергии при расчетах результатов взаимодействий тел	Решение задач.	Р. № 333, 342.			
4/22	Закон сохранения энергии в механике.	Связь между работой и энергией, потенциальная и кинетическая энергии. Закон сохранения энергии.	Знать/понимать смысл понятия энергии, виды энергий и закона сохранения энергии. Знать границы применимости закона сохранения энергии.		Самостоятельная работа.	Р. № 357.			
5/23	Инструктаж по ТБ. Лабораторная работа №1 «Изучение закона		Уметь описывать и объяснять процессы изменения кинетической и потенциальной энергии тела при совершении работы. Уметь делать		Лабораторная работа.				

	сохранения механической энергии».		выводы на основе экспериментальных данных. Знать формулировку закона сохранения механической энергии. Работать с оборудованием и уметь измерять.	гравитационными силами и силами упругости.					
6/24	Обобщающее занятие. Решение задач.	Законы сохранения в механике.	Знать/понимать смысл законов динамики, всемирного тяготения, законов сохранения. Знать вклад российских и зарубежных ученых, оказавших наибольшее влияние на развитие механики, уметь описывать и объяснять движение небесных тел и ИСЗ.		Тест.	Р. № 358, 360.			
7/25	Контрольная работа № 2. «Динамика. Законы сохранения в механике».	Законы сохранения.	Уметь применять полученные знания и умения при решении задач.		Контрольная работа.				
Тема 2. Молекулярная физика. Термодинамика (20 часов)									
2.1. Основы молекулярно-кинетической теории (6 часов)									
1/26	Строение вещества. Молекула. Основные положения МКТ. Экспериментальное доказательство основных	Основные положения МКТ. Опытные подтверждения МКТ. Основная задача МКТ.	Знать/понимать смысл понятий «вещество», «атом», «молекула», «диффузия», «межмолекулярные силы». Знать/понимать основные положения МКТ и их опытное обоснование; уметь объяснять физические явления на основе	Выполнять эксперименты, служащие обоснованию молекулярно-кинетической теории.	Решение качественных задач.				

	положений МКТ. Броуновское движение.		представлений о строении вещества.						
2/27	Масса молекул. Количество вещества.	Оценка размеров молекул, количество вещества, относительная молекулярная масса, молярная масса, число Авогадро	Знать/понимать смысл величин, характеризующих молекулы.		Решение задач.	Р. № 454 – 456.			
3/28	Решение задач на расчет величин, характеризующих молекулы.	Броуновское движение.	Уметь решать задачи на определение числа молекул, количества вещества, массы вещества и массы одной молекулы.		Решение задач.	Р. № 458-460.			
4/29	Силы взаимодействия молекул. Строение твердых, жидких и газообразных тел.	Взаимодействие молекул. Строение твердых, жидких и газообразных тел.	Знать/понимать строение и свойства газов, жидкостей и твердых тел. Уметь объяснять свойства газов, жидкостей, твердых тел на основе их молекулярного строения.	Различать основные признаки моделей строения газов, жидкостей и твердых тел.	Решение качественных задач.	Р. № 459.			
5/30	Идеальный газ в МКТ. Основное уравнение МКТ.	Идеальный газ. Основное уравнение МКТ. Связь давления со средней кинетической энергией молекул.	Уметь описывать основные черты модели «идеальный газ»; уметь объяснять давление, создаваемое газом. Знать основное уравнение МКТ. Уметь объяснять зависимость давления газа от массы, концентрации и скорости	Решать задачи с применением основного уравнения молекулярно-кинетической теории газов.	Тест.	Р. № 464, 461.			

			движения молекул. Знать/понимать смысл понятия «давление газа»; его зависимость от микропараметров.						
6/31	Решение задач.	Тепловое движение молекул.	Уметь применять полученные знания для решения задач, указывать причинно-следственные связи между физическими величинами.		Решение задач.	Р. № 462, 463.			
2.2. Температура. Энергия теплового движения молекул (2 часа)									
1/32	Температура. Тепловое равновесие.	Теплопередача. Температура и тепловое равновесие, измерение температуры, термометры.	Знать/понимать смысл понятий «температура», «абсолютная температура». Уметь объяснять устройство и принцип действия термометров.	Распознавать тепловые явления и объяснять основные свойства или условия протекания этих явлений.	Решение качественных задач.	Р. № 549, 550.			
2/33	Абсолютная температура. Температура – мера средней кинетической энергии движения молекул.	Абсолютная температура, абсолютная температурная шкала. Соотношение между шкалой Цельсия и Кельвина. Средняя кинетическая энергия движения молекул.	Знать/понимать смысл понятия «абсолютная температура»; смысл постоянной Больцмана. Знать/понимать связь между абсолютной температурой газа и средней кинетической энергией движения молекул. Уметь вычислять среднюю кинетическую энергию молекул при известной температуре.		Тест.	Р. № 478, 479.			
2.3. Уравнение состояния идеального газа. Газовые законы (2 часа)									
1/34	Уравнение состояния идеального	Уравнение состояния газа. Уравнение	Знать уравнение состояния идеального газа.	Определять параметры вещества в	Решение задач.	Р. № 493, 494,			

	газа. Газовые законы.	Менделеева - Клапейрона. Закон Авогадро. Изопроцессы: изобарный, изохорный, изотермический.	Знать/понимать зависимость между макроскопическими параметрами (p , V , T), характеризующими состояние газа. Знать/понимать смысл законов Бойля – Мариотта, Гей-Люссака и Шарля.	газообразном состоянии на основании уравнения идеального газа. Представлять графиками изопроцессы.	Построение графиков.	517, 518.			
2/35	Инструктаж по ТБ. Лабораторная работа №2 «Опытная проверка закона Гей-Люссака».	Уравнение Менделеева - Клапейрона. Изобарный процесс.	Знать уравнение состояния идеального газа. Знать/понимать смысл закона Гей-Люссака. Уметь выполнять прямые измерения длины, температуры, представлять результаты измерений с учетом их погрешностей.	Исследовать экспериментально зависимость $V(T)$ в изобарном процессе.	Умение пользоваться приборами.	Р. № 532, 533.			
2.4. Взаимные превращения жидкостей и газов. Твердые тела (3 часа)									
1/36	Насыщенный пар. Зависимость давления насыщенного пара от температуры. Кипение. Испарение жидкостей.	Агрегатные состояния и фазовые переходы. Испарение и конденсация. Насыщенный и ненасыщенный пар. Кипение. Зависимость температуры кипения от давления.	Знать/понимать смысл понятий «кипение», «испарение», «парообразование», «насыщенный пар». Уметь описывать и объяснять процессы испарения, кипения и конденсации. Уметь объяснять зависимость температуры кипения от давления.	Измерять влажность воздуха.	Экспериментальные задачи.	Р. № 497, 564, 562.			
2/37	Влажность воздуха и ее измерение.	Парциальное давление. Абсолютная и	Знать/понимать смысл понятий «относительная влажность»,						

		относительная влажность воздуха. Зависимость влажности от температуры, способы определения влажности.	«парциальное давление». Уметь измерять относительную влажность воздуха. Знать/понимать устройство и принцип действия гигрометра и психрометра.						
3/38	Кристаллические и аморфные тела.	Кристаллические тела. Анизотропия. Аморфные тела. Плавление и отвердевание.	Знать/понимать свойства кристаллических и аморфных тел. Знать/понимать различие строения и свойств кристаллических и аморфных тел.		Решение качественных задач.				
2.5. Основы термодинамики (7 часов)									
1/39	Внутренняя энергия. Работа в термодинамике.	Внутренняя энергия. Способы измерения внутренней энергии. Внутренняя энергия идеального газа. Вычисление Работы при изобарном процессе. Геометрическое толкование работы. Физический смысл молярной газовой постоянной.	Знать/понимать смысл величины «внутренняя энергия». Знать формулу для вычисления внутренней энергии. Знать/понимать смысл понятий «термодинамическая система». Уметь вычислять работу газа при изобарном расширении/сжатии. Знать графический способ вычисления работы газа.	Рассчитывать количество теплоты, необходимой для осуществления заданного процесса с теплопередачей. Рассчитывать количество теплоты, необходимой для осуществления процесса превращения		Р. № 621, 623, 624.			

2/40	Количество теплоты. Удельная теплоемкость.	Количество теплоты. Удельная теплоемкость.	Знать/понимать смысл понятий «количество теплоты», «удельная теплоемкость»	вещества из одного агрегатного состояния в другое. Рассчитывать изменения	Экспериментальные задачи.	Р. № 637, 638.			
3/41	Первый закон термодинамики. Решение задач.	Закон сохранения энергии, первый закон термодинамики.	Знать/понимать смысл первого закона термодинамики. Уметь решать задачи с вычислением количества теплоты, работы и изменения внутренней энергии газа. Знать/понимать формулировку первого закона термодинамики для изопроцессов.	внутренней энергии тел, работу и переданное количество теплоты на основании первого закона термодинамики	Тест.	Р. № 652.			
4/42	Необратимость процессов в природе. Решение задач.	Примеры необратимых процессов. Понятие необратимого процесса. Второй закон термодинамики. Границы применимости второго закона термодинамики.	Знать/понимать смысл понятий «обратимые и необратимые процессы»; смысл второго закона термодинамики. Уметь приводить примеры действия второго закона термодинамики.	Объяснять принципы действия тепловых машин. Уметь вести диалог, выслушивать мнение оппонента, участвовать в дискуссиях,	Решение качественных задач.	Р. № 655.			
5/43	Принцип действия и КПД тепловых двигателей.	Принцип действия тепловых двигателей. Роль холодильника. КПД теплового двигателя. Максимальное	Знать/понимать устройство и принцип действия теплового двигателя, формулу для вычисления КПД.	открыто выражать и отстаивать свою точку зрения	Решение задач.	Р. № 677, 678.			

		значение КПД тепловых двигателей.	Знать/понимать основные виды тепловых двигателей: ДВС, паровая и газовая турбины, реактивный двигатель.						
6/44	Повторительно-обобщающий урок по темам «Молекулярная физика. Термодинамика»		Знать/понимать основные положения МКТ, уметь объяснять свойства газов, жидкостей и твердых тел на основе представлений о строении вещества. Знать и уметь использовать при решении задач законы Бойля-Мариотта, Гей-Люссака, Шарля, уравнение состояния идеального газа. Знать/понимать первый и второй законы термодинамики; уметь вычислять работу газа, количество теплоты, изменение внутренней энергии, КПД тепловых двигателей, относительную влажность воздуха. Знать/понимать строение и свойства газов, жидкостей и твердых тел, уметь объяснять физические явления и процессы с		Тест.				
7/45	Контрольная работа № 3 «Молекулярная физика. Основы термодинамики».		Знать/понимать первый и второй законы термодинамики; уметь вычислять работу газа, количество теплоты, изменение внутренней энергии, КПД тепловых двигателей, относительную влажность воздуха. Знать/понимать строение и свойства газов, жидкостей и твердых тел, уметь объяснять физические явления и процессы с		Контрольная работа.				

			применением основных положений МКТ						
Тема 3. Основы электродинамики (22 часа)									
3.1. Электростатика (9 часов)									
1/46	Что такое электродинамика. Строение атома. Электрон. Электрический заряд и элементарные частицы.	Электродинамика. Электростатика. Электрический заряд, два знака зарядов. Элементарный заряд. Электризация тел и ее применение в технике.	Знать/понимать смысл физических величин: «электрический заряд», «элементарный электрический заряд»; Уметь объяснять процесс электризации тел.	Вычислять силы взаимодействия точечных электрических зарядов.	Фронтальный опрос				
2/47	Закон сохранения электрического заряда. Закон Кулона.	Замкнутая система. Закон сохранения электрического заряда. опыты Кулона. Взаимодействие электрических зарядов. Закон Кулона – основной закон электростатики. Единица электрического заряда.	Знать смысл закона сохранения заряда. Знать/понимать физический смысл закона Кулона и границы его применимости, уметь вычислять силу кулоновского взаимодействия.		Тест.	Р. № 682, 683.			
3/48	Решение задач. Закон сохранения электрического заряда и закон Кулона.	Решение задач с применением закона Кулона, принципа суперпозиции, закона сохранения электрического заряда	Знать и уметь применять при решении задач закон сохранения электрического заряда, закон Кулона.		Решение задач.	Р. № 686, 689.			

4/49	Электрическое поле. Напряженность электрического поля. Принцип суперпозиции полей. Решение задач.	Электрическое поле. Основные свойства электрического поля. Напряженность электрического поля. Принцип суперпозиции полей.	Знать/ понимать смысл понятий: «материя», «вещество», «поле». Знать/понимать смысл величины «напряженность», уметь определять величину и направление напряженности электрического поля точечного заряда. Уметь применять принцип суперпозиции электрических полей для расчета напряженности.	Вычислять напряженность электрического поля точечного заряда	Решение задач.	Р. № 703, 705.			
5/50	Силовые линии электрического поля. Решение задач.	Силовые линии электрического поля. Однородное поле. Поле заряженного шара.	Знать смысл понятия напряжённости силовых линий электрического поля.		Решение задач.	Р. № 682, 698, 706.			
6/51	Решение задач.	Решение задач с применением закона Кулона, принципа суперпозиции, закона сохранения электрического заряда. Вычисление напряженности.	Уметь применять полученные знания и умения при решении экспериментальных, графических, качественных и расчетных задач		Решение задач.	Р. № 747.			
7/52	Потенциальная энергия заряженного тела в однородном электростатическом поле.	Работа при перемещении заряда в однородном электростатическом поле. Потенциальная энергия поля.	Знать физический смысл энергетической характеристики электростатического поля.		Вычислять потенциал электрического поля одного и нескольких точечных электрических зарядов.	Тест.	Р. № 733, 735.		
8/53	Потенциал электростати-	Потенциал поля. Потенциал. Эквипотенциальная	Знать/понимать смысл физических величин «потенциал», «работа	Решение задач.		Р. № 741			

	ческого поля. Разность потенциалов. Связь между напряженностью поля и напряжением.	поверхность. Разность потенциалов. Связь между напряженностью и разностью потенциалов.	электрического поля»; уметь вычислять работу поля и потенциал поля точечного заряда.						
9/54	Конденсаторы. Назначение, устройство и виды.	Электрическая емкость проводника. Конденсатор. Виды конденсаторов. Емкость плоского конденсатора. Энергия заряженного конденсатора. Применение конденсаторов.	Знать/понимать смысл величины «электрическая емкость». Уметь вычислять емкость плоского конденсатора.	Вычислять энергию электрического поля заряженного конденсатора.	Тест.	Р. № 750, 711.			
3.2. Законы постоянного тока (8 часов)									
1/55	Электрический ток. Условия, необходимые для его существования.	Электрический ток. Условия существования электрического тока. Сила тока. Действие тока.	Знать/понимать смысл понятий «электрический ток», «источник тока». Знать условия существования электрического тока; знать/понимать смысл величин «сила тока», «напряжение».	Выполнять расчеты сил токов и напряжений на участках электрических цепей	Тест.	Р. № 688, 776, 778, 780, 781.			
2/56	Закон Ома для участка цепи. Последовательное и параллельное соединение проводников.	Сопротивление. Закон Ома для участка цепи. Единица сопротивления, удельное сопротивление. Последовательное и параллельное соединение проводников.	Знать/понимать смысл закона Ома для участка цепи, уметь определять сопротивление проводников. Знать формулу зависимости сопротивления проводника от его геометрических размеров и рода вещества, из которого он изготовлен.		Решение экспериментальных задач.	Р. № 785, 786.			

			Знать закономерности в цепях с последовательным и параллельным соединением проводников.						
3/57	Инструктаж по ТБ. Лабораторная работа №3 «Изучение последовательного и параллельного соединения проводников».	Закономерности в цепях с последовательным и параллельным соединением проводников.	Уметь собирать электрические цепи с последовательным и параллельным соединением проводников. Знать и уметь применять при решении задач законы последовательного и параллельного соединения проводников.		Лабораторная работа.				
4/58	Работа и мощность постоянного тока.	Работа тока. Закон Джоуля – Ленца. Мощность тока.	Знать/понимать смысл понятий «мощность тока», «работа тока». Знать и уметь применять при решении задач формул для вычисления работы и мощности электрического тока.	Измерять мощность электрического тока.	Тест.	Р. № 803, 805.			
5/59	Электродвижущая сила. Закон Ома для полной цепи.	Источник тока. Сторонние силы. Природа сторонних сил. ЭДС. Закон Ома для полной цепи.	Уметь измерять ЭДС и внутреннее сопротивление источника тока, знать формулировку закона Ома для полной цепи.	Измерять ЭДС и внутреннее сопротивление источника тока.	Решение задач.	Р. № 875 – 878, 881.			
6/60	Инструктаж по ТБ. Лабораторная работа №4 «Измерение ЭДС		Уметь измерять ЭДС и внутреннее сопротивление источника тока, знать формулировку закона Ома для полной цепи,		Лабораторная работа.	Р. № 822, 823.			

	и внутреннего сопротивления источника тока».		планировать эксперимент и выполнять измерения и вычисления.						
7/61	Решение задач (законы постоянного тока).	Расчет электрических цепей.	Уметь решать задачи с применением закона Ома для участка цепи и полной цепи; уметь определять работу и мощность электрического тока.		Решение задач.				
8/62	Контрольная работа № 4 «Законы постоянного тока».		Уметь решать задачи с применением закона Ома для участка цепи и полной цепи; уметь определять работу и мощность электрического тока при параллельном и последовательном соединении проводников.		Контрольная работа				
4. Электрический ток в различных средах (5 часов)									
1/63	Электрическая проводимость различных веществ. Зависимость сопротивления проводника от температуры. Сверхпроводимость.	Проводники электрического тока. Природа электрического тока в металлах. Зависимость сопротивления металлов от температуры. Сверхпроводимость.	Уметь объяснять природу электрического тока в металлах, знать/понимать основы электронной теории, уметь объяснять причину увеличения сопротивления металлов с ростом температуры. Знать/понимать значение сверхпроводников в современных технологиях.	Использовать знания об электрическом токе в различных средах в повседневной жизни для обеспечения безопасности при обращении с приборами и техническими устройствами, для сохранения здоровья и	Решение качественных задач.	Р. № 864, 865.			
2/64	Электрический ток в полупроводниках. Применение полу-	Полупроводники, их строение. Электронная и	Уметь описывать и объяснять условия и процесс протекания электрического		Фронтальный опрос.	Р. № 872, 873.			

	проводниковых приборов.	дырочная проводимость.	разряда в полупроводниках.	соблюдения норм экологического поведения в окружающей среде.					
3/65	Электрический ток в вакууме. Электронно-лучевая трубка.	Термоэлектронная эмиссия. Односторонняя проводимость. Диод. Электронно-лучевая трубка.	Уметь описывать и объяснять условия и процесс протекания электрического разряда в вакууме.		Проект.	Р. № 884, 885.			
4/66	Электрический ток в жидкостях. Закон электролиза. Электрический ток в газах. Несамостоятельный и самостоятельный разряды.	Растворы и расплавы электролитов. Электролиз. Закон Фарадея. Электрический разряд в газе. Ионизация газа. Проводимость газов. Несамостоятельный разряд. Виды самостоятельного электрического разряда.	Знать/понимать законы Фарадея, процесс электролиза и его техническое применение. Уметь описывать и объяснять условия и процесс протекания электрического разряда в газах.	Проект. Фронтальный опрос.	Р. № 891, 890. Р. № 899, 903.				

Рекомендации по оценке знаний и умений учащихся

Оценка тестовых заданий

При тестировании все верные ответы берутся за 100%, тогда отметка выставляется в соответствии с таблицей:

Процент выполнения задания	Отметка
95% и более	отлично
80-94%	хорошо
66-79%	удовлетворительно
менее 66%	неудовлетворительно

Оценка устных ответов

Оценка 5 ставится в том случае, если учащийся показывает верное понимание физической сущности рассматриваемых явлений и закономерностей, законов и теорий, дает точное определение и истолкование основных понятий и законов, теорий, а также правильное определение физических величин, их единиц и способов измерения; правильно выполняет чертежи, схемы и графики; строит ответ по собственному плану, сопровождает рассказ новыми примерами, умеет применять знания в новой ситуации при выполнении практических заданий; может устанавливать связь между изучаемым и ранее изученным материалом по курсу физики, а также с материалом, усвоенным при изучении других предметов.

Оценка 4 ставится в том случае, если ответ ученика удовлетворяет основным требованиям к ответу на оценку 5, но без использования собственного плана, новых примеров, без применения знаний в новой ситуации, без использования связей с ранее изученным материалом, усвоенным при изучении других предметов; если учащийся допустил одну ошибку или не более двух недочетов и может исправить их самостоятельно или с небольшой помощью учителя.

Оценка 3 ставится в том случае, если учащийся правильно понимает физическую сущность рассматриваемых явлений и закономерностей, но в ответе имеются отдельные пробелы в усвоении вопросов курса физики; не препятствует дальнейшему усвоению программного материала, умеет применять полученные знания при решении простых задач с использованием готовых формул, но затрудняется при решении задач, требующих преобразования некоторых формул; допустил не более одной грубой и одной негрубой ошибки, не более двух-трех негрубых недочетов.

Оценка 2 ставится в том случае, если учащийся не овладел основными знаниями в соответствии с требованиями и допустил больше ошибок и недочетов, чем необходимо для оценки 3.

Оценка письменных контрольных работ

Оценка 5 ставится за работу, выполненную полностью без ошибок и недочетов.

Оценка 4 ставится за работу, выполненную полностью, но при наличии не более одной ошибки и одного недочета, не более трех недочетов.

Оценка 3 ставится за работу, выполненную на 2/3 всей работы правильно или при допущении не более одной грубой ошибки, не более трех негрубых ошибок, одной негрубой ошибки и трех недочетов, при наличии четырех-пяти недочетов.

Оценка 2 ставится за работу, в которой число ошибок и недочетов превысило норму для оценки 3 или правильно выполнено менее 2/3 работы.

Оценка лабораторных работ

Оценка 5 ставится в том случае, если учащийся выполнил работу в полном объеме с соблюдением необходимой последовательности проведения опытов и измерений; самостоятельно и рационально монтирует необходимое оборудование; все опыты проводит в условиях и режимах, обеспечивающих получение правильных результатов и выводов; соблюдает требования правил безопасного труда; в отчете правильно и аккуратно выполняет все записи, таблицы, рисунки, чертежи, графики, вычисления, правильно выполняет анализ погрешностей.

Оценка 4 ставится в том случае, если учащийся выполнил работу в соответствии с требованиями к оценке 5, но допустил два-три недочета, не более одной негрубой ошибки и одного недочета.

Оценка 3 ставится в том случае, если учащийся выполнил работу не полностью, но объем выполненной части таков, что позволяет получить правильные результаты и выводы, если в ходе проведения опыта и измерений были допущены ошибки.

Оценка 2 ставится в том случае, если учащийся выполнил работу не полностью и объем выполненной работы не позволяет сделать правильные выводы, вычисления; наблюдения проводились неправильно.

Перечень ошибок

Грубые ошибки

1. Незнание определений основных понятий, законов, правил, положений теории, формул, общепринятых символов, обозначения физических величин, единицу измерения.
2. Неумение выделять в ответе главное.
3. Неумение применять знания для решения задач и объяснения физических явлений; неправильно сформулированные вопросы, задания или неверные объяснения хода их решения, незнание приемов решения задач, аналогичных ранее решенным в классе; ошибки, показывающие неправильное понимание условия задачи или неправильное истолкование решения.
4. Неумение читать и строить графики и принципиальные схемы
5. Неумение подготовить к работе установку или лабораторное оборудование, провести опыт, необходимые расчеты или использовать полученные данные для выводов.
6. Небрежное отношение к лабораторному оборудованию и измерительным приборам.
7. Неумение определить показания измерительного прибора.
8. Нарушение требований правил безопасного труда при выполнении эксперимента.

Негрубые ошибки

1. Неточности формулировок, определений, законов, теорий, вызванных неполнотой ответа основных признаков определяемого понятия. Ошибки, вызванные несоблюдением условий проведения опыта или измерений.
2. Ошибки в условных обозначениях на принципиальных схемах, неточности чертежей, графиков, схем.
3. Пропуск или неточное написание наименований единиц физических величин.
4. Нерациональный выбор хода решения.

Недочеты

1. Нерациональные записи при вычислениях, нерациональные приемы вычислений, преобразований и решения задач.
2. Арифметические ошибки в вычислениях, если эти ошибки грубо не искажают реальность полученного результата.
3. Отдельные погрешности в формулировке вопроса или ответа.
4. Небрежное выполнение записей, чертежей, схем, графиков.
5. Орфографические и пунктуационные ошибки.

Используемая литература

Учебно-методический комплект

1. Федеральный государственный образовательный стандарт среднего (полного) общего образования. Старшая школа. 10-11 классы. - Утвержден приказом № 413 Минобрнауки России от 17.04.2012.
2. Мякишев Г.Я. и др. Физика. 10 класс. Учебник. - М.: Просвещение, 2014.
3. Электронное приложение (DVD) к учебнику: Мякишева Г.Я. и др. Физика. 10 класс. - М.: Просвещение, 2014.
4. Парфентьева Н.А. Физика. 10 класс. Тетрадь для лабораторных работ.- М.: Просвещение – 2012.
5. Парфентьева Н.А. Сборник задач по физике. 10-11 классы. – М.: Просвещение, – 2010.
6. Шилов В.Ф. Поурочное планирование по физике. 10-11 классы. Пособие для учителей общеобразоват. организаций. - М.: Просвещение, 2013.

Материал комплекта полностью соответствует Примерной программе по физике среднего (полного) общего образования (базовый уровень), обязательному минимуму содержания, рекомендован Министерством образования РФ.

Дополнительная литература

7. Марон А.Е., Марон Е.А. Физика 10 кл. Дидактические материалы.- М.: Дрофа, 2014
8. Марон Е.А. Физика. 10 кл. Опорные конспекты и разноуровневые задания.- СПб.: ООО «Виктория плюс», 2013.
9. Стандарты второго поколения. Примерные программы по учебным предметам. Физика 10 – 11 классы. – М.: «Просвещение», 2010.
10. Стандарты второго поколения. Примерная основная образовательная программа образовательного учреждения. Основная школа.– М.: Просвещение, 2011.
11. Рымкевич А.П. Сборник задач по физике. 10 – 11 класс. – М.: Дрофа, 2006.
12. Программы для общеобразовательных учреждений. Физика. Астрономия. 7- 11 классы. – М.: Дрофа, 2008.
13. Корневич М.Л. Календарно-тематическое планирование /Преподавание физики в 2007-2008 учебном году. Методическое пособие МИОО. М.: «Московские учебники», 2007; сайт ОМЦ ВОУО: Методическая помощь. Физика.

Интернет-ресурсы

1. Министерство образования и науки РФ <http://минобрнауки.рф>
2. Министерство образования, науки и молодежи Республики Крым <http://monm.rk.gov.ru>
3. Федеральный институт педагогических измерений <http://fipi.ru>
4. КРИППО г. Симферополь <http://kripppo.ru>
5. Учительский портал www.uchportal.ru
6. Фестиваль педагогических идей «Открытый урок» <http://festival.1september.ru>

